


Anleitung zum Zoom Meeting-Teilnehmen

Zoom: So treten Sie einem Meeting bei

Haben Sie per Mail eine Einladung erhalten, einem Zoom-Meeting beizutreten, benötigen Sie die Meeting-ID und das dazugehörige Meeting-Passwort.

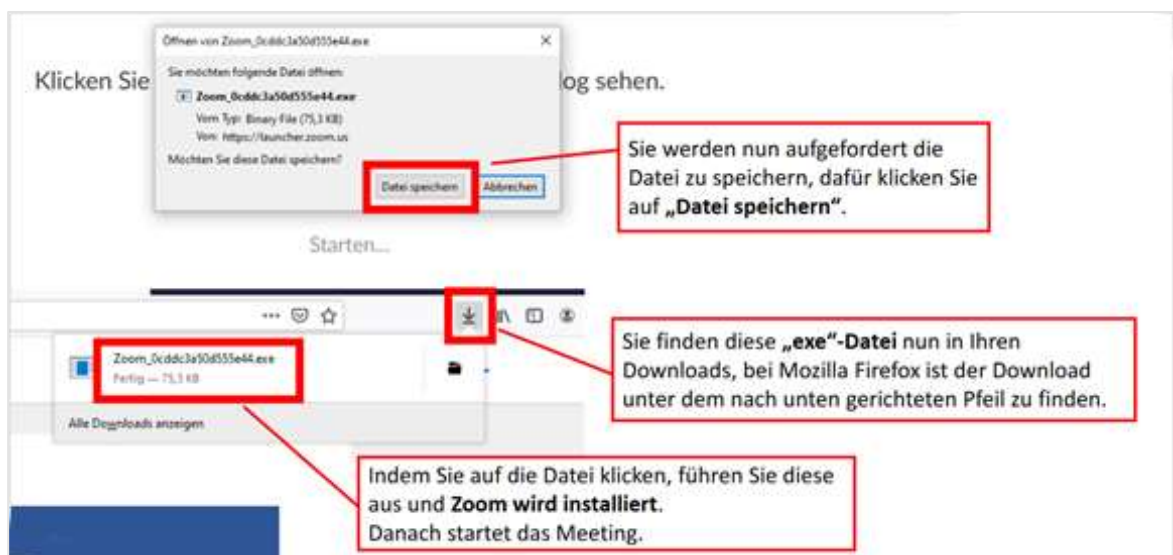
1. Klicken Sie auf den Link in der Mail.



2. Um an einem Zoom-Meeting teilzunehmen, laden Sie sich die Anwendung zunächst unter „zoom.us/download“ herunter. Es ist keine Registrierung notwendig!

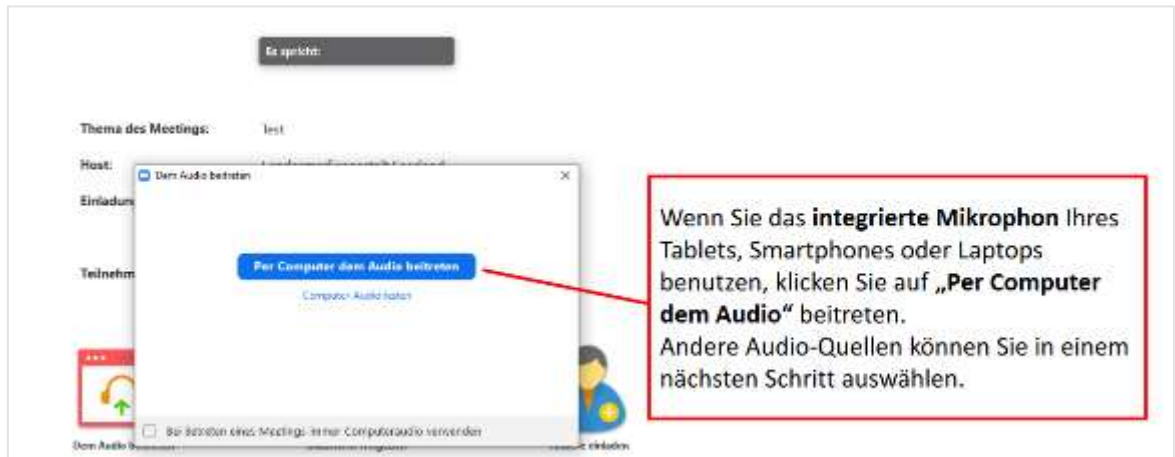


3. Klicken Sie auf „An Meeting teilnehmen“ und geben Sie die Meeting-ID ein, bevor Sie auf „Beitreten“ klicken.

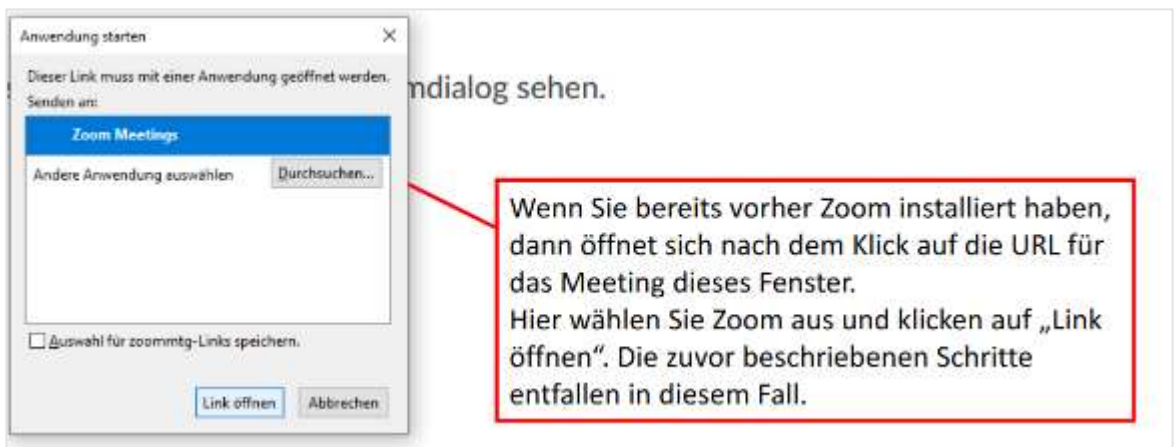


4. Geben Sie nun noch das erhaltene Meeting-Passwort ein und bestätigen Sie die Eingabe mit „Dem Meeting beitreten“.

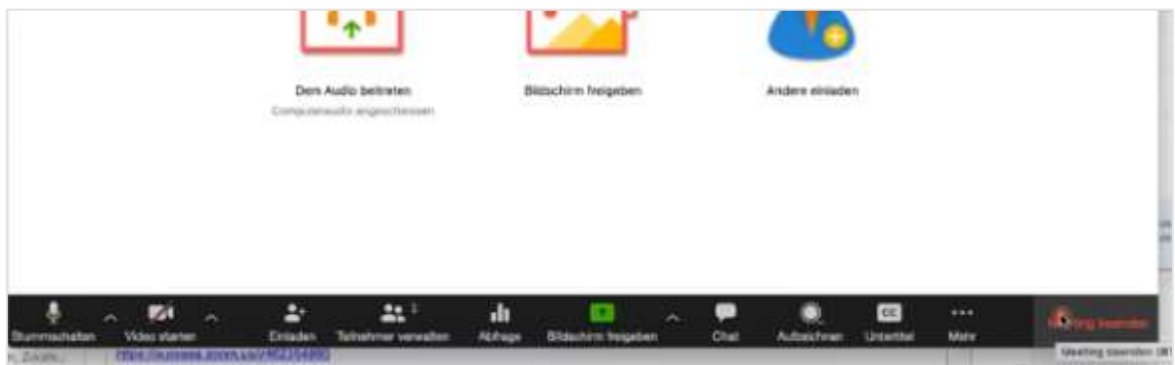
5. Per Computer dem Audio beitreten.



6. Falls Zoom schon installiert war:



7. Schalten Sie Ihr Mikrofon ein und auch Ihre Kamera



Weitere Erklär-Videos unter:

<https://support.zoom.us/hc/de/articles/201362193-An-einem-Meeting-teilnehmen>

oder <https://www.youtube.com/watch?v=G83cZf46A4k>